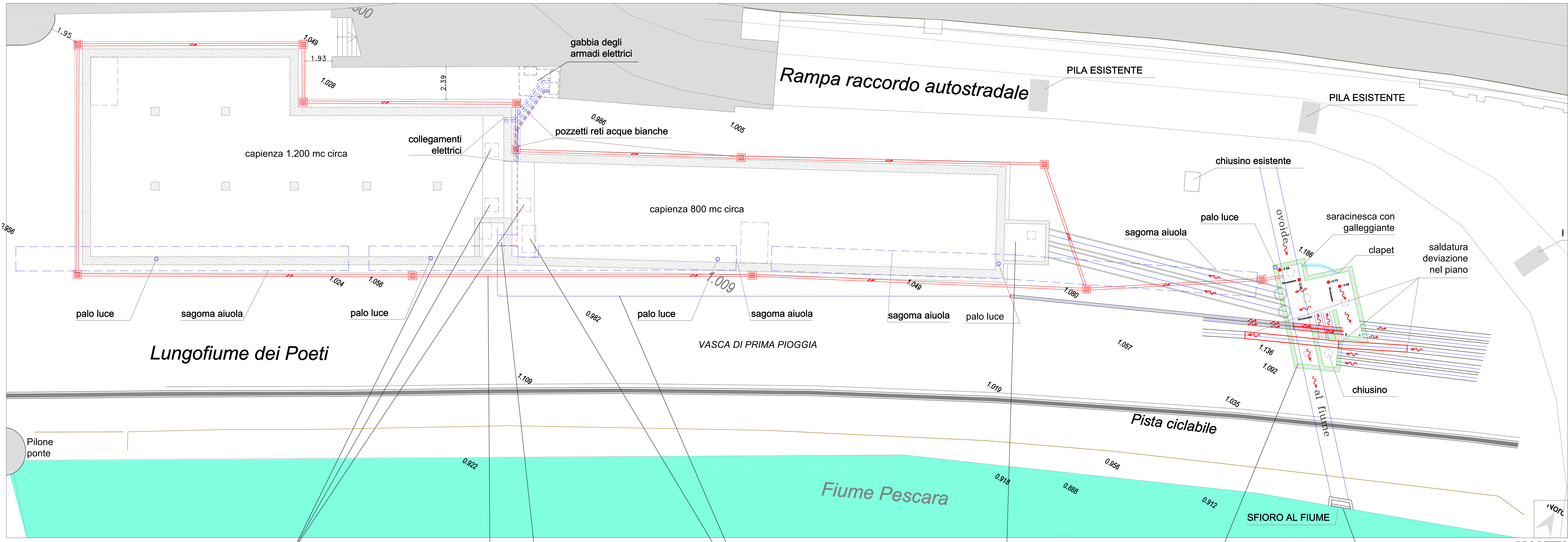


PROGETTO - SEZIONE LONGITUDINALE - SCALA 1:100



PROGETTO QUOTA SOTTOSTRADA - 2m SCALA 1:100

Ersi Abruzzo

Disinquinamento del Fiume Pescara
Potenziamento sistema depurativo Comune di Pescara
Nuovo Parco Depurativo
Delibera CIPE n. 55/2016

INTERVENTO n. 2-3 Realizzazione VASCA DI PRIMA PIOGGIA di circa 2.000mc in prossimità dell'impianto di sollevamento sul Lungofiume dei Poeti

PROGETTO ESECUTIVO

ELABORATO: AR-03
 OGGETTO: Vasca e pozzetto
 Pianta livello interrato e sezioni longitudinali

| Rev. | Data | Nome file |
|------|---------------|-------------------------|
| A | Febbraio 2021 | AR03-Vasca_pozzetto.pdf |
| | | ESE_AR_03_MHC_11.dwg |

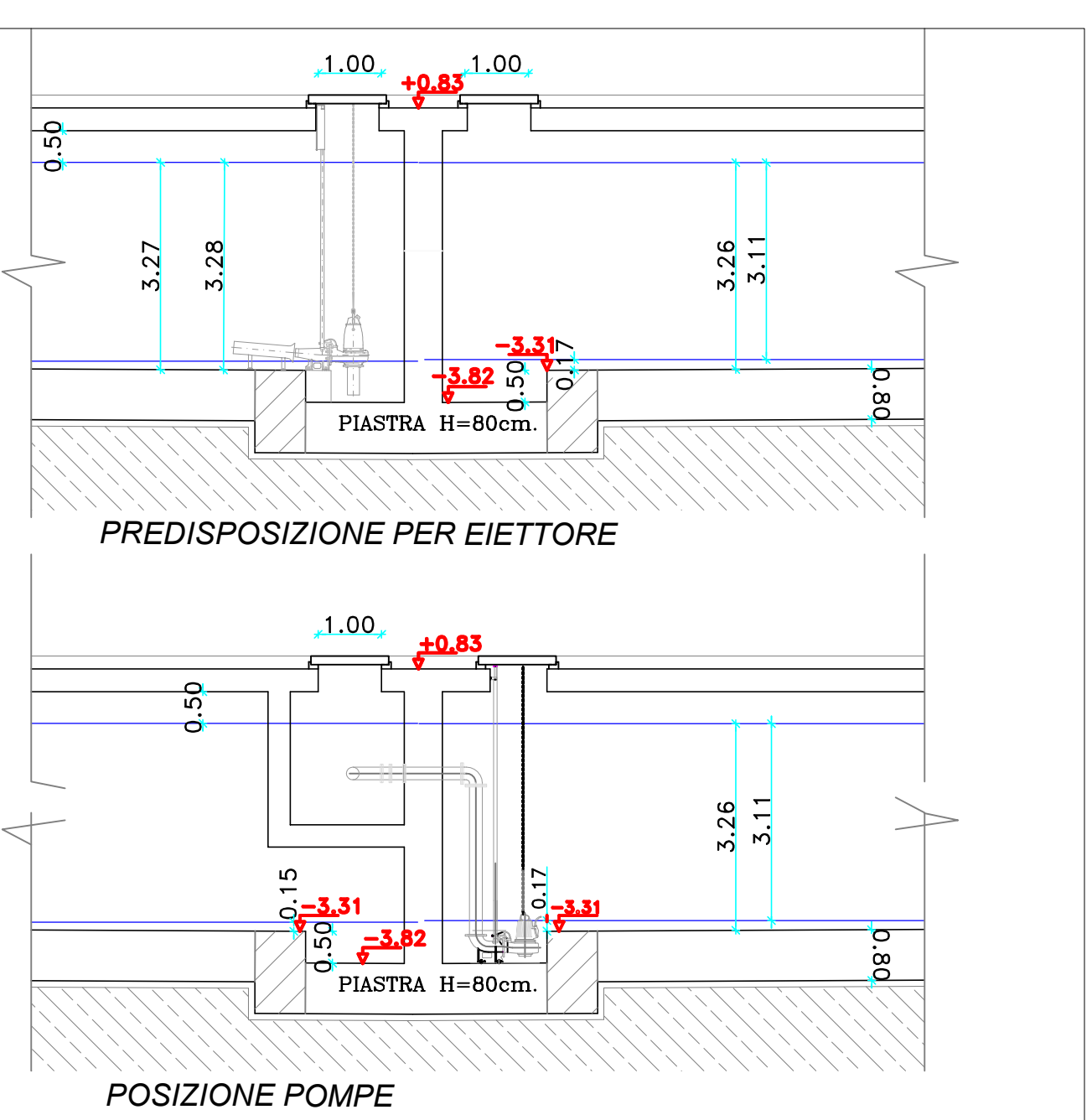
RUP: Ing. Alessandro ANTONACCI
 Ersi Abruzzo

PROGETTISTI:
 Ing. Simone DI FRANCESCO
 c.so Umberto I, 395-66101 Montebelluna (PE) pers. 3402344153 pec: simone.difrancesco@ersi.eu
 c.f. DFRSMN72B25042828 - P.I. 01587490689

Ing. Claudia MANCINELLI
 via Volturno, 19 - 66126 Pescara tel. 085.690766 / pers. 3394127004 pec: claudia.mancinelli@ersi.eu c.f. MNCCLD754901411 - P.I. 02040639697

POSIZIONE DI POZZETTI E CONDOTTE DELLA RETE ACQUE BIANCHE TALE DA NON INTERRUPELLE IL CORDOLO DELL'AIUOLA

Rete acque bianche per Bacino di 2.000mq
 - tubazioni in PEAD ,DN >150mm;
 - pendenza media 0,5%;
 - n. 12 pozzetti per raccordo /cambio direzione;
 - n. 12 caditoie sifonate.



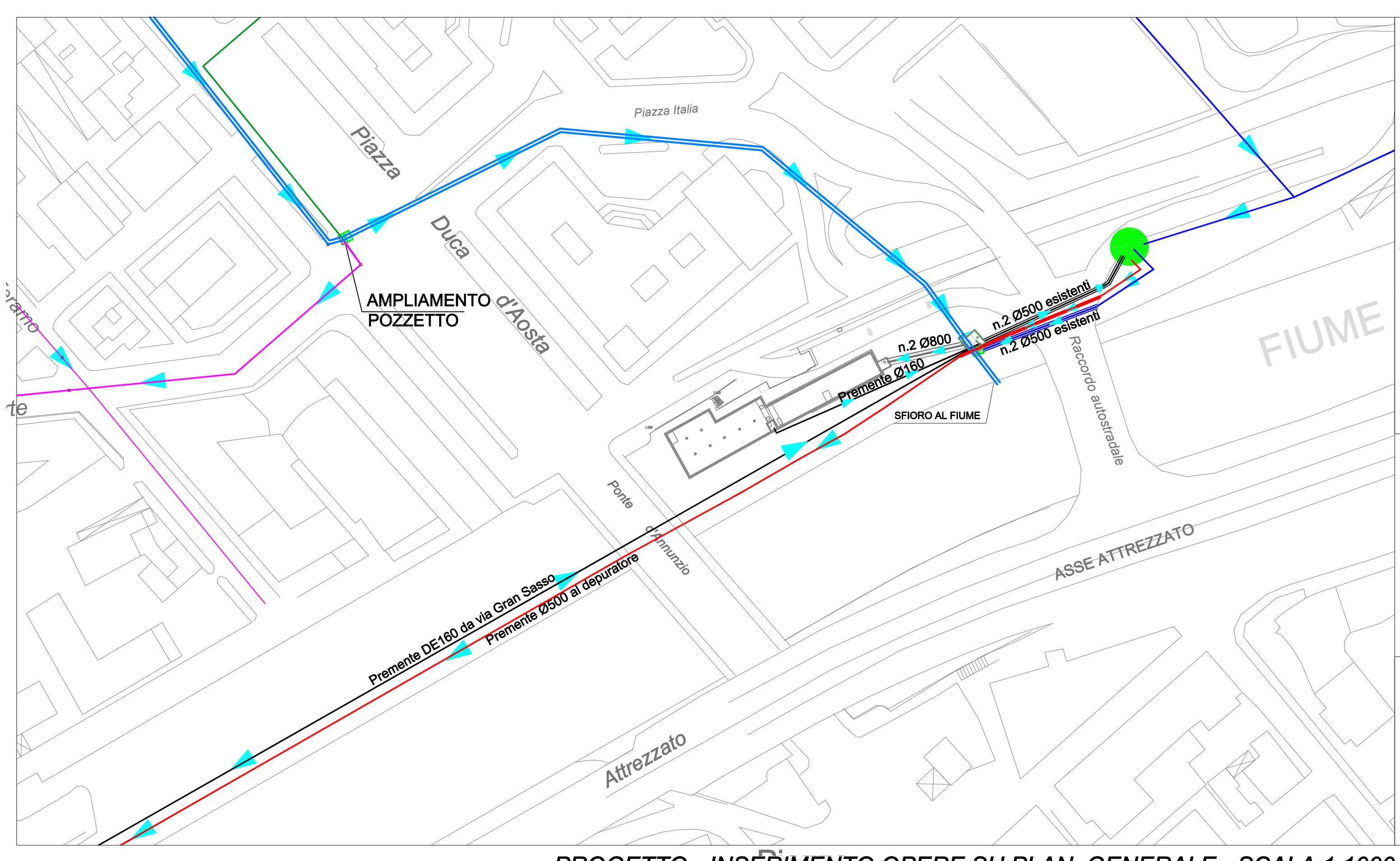
PROGETTO - SEZIONI LONGITUDINALE - SCALA 1:100

POZZETTO DI SVUOTAMENTO DELLA VASCA

CONDOTTA IN PRESSIONE DI SVUOTAMENTO
 POSIZIONE POMPE

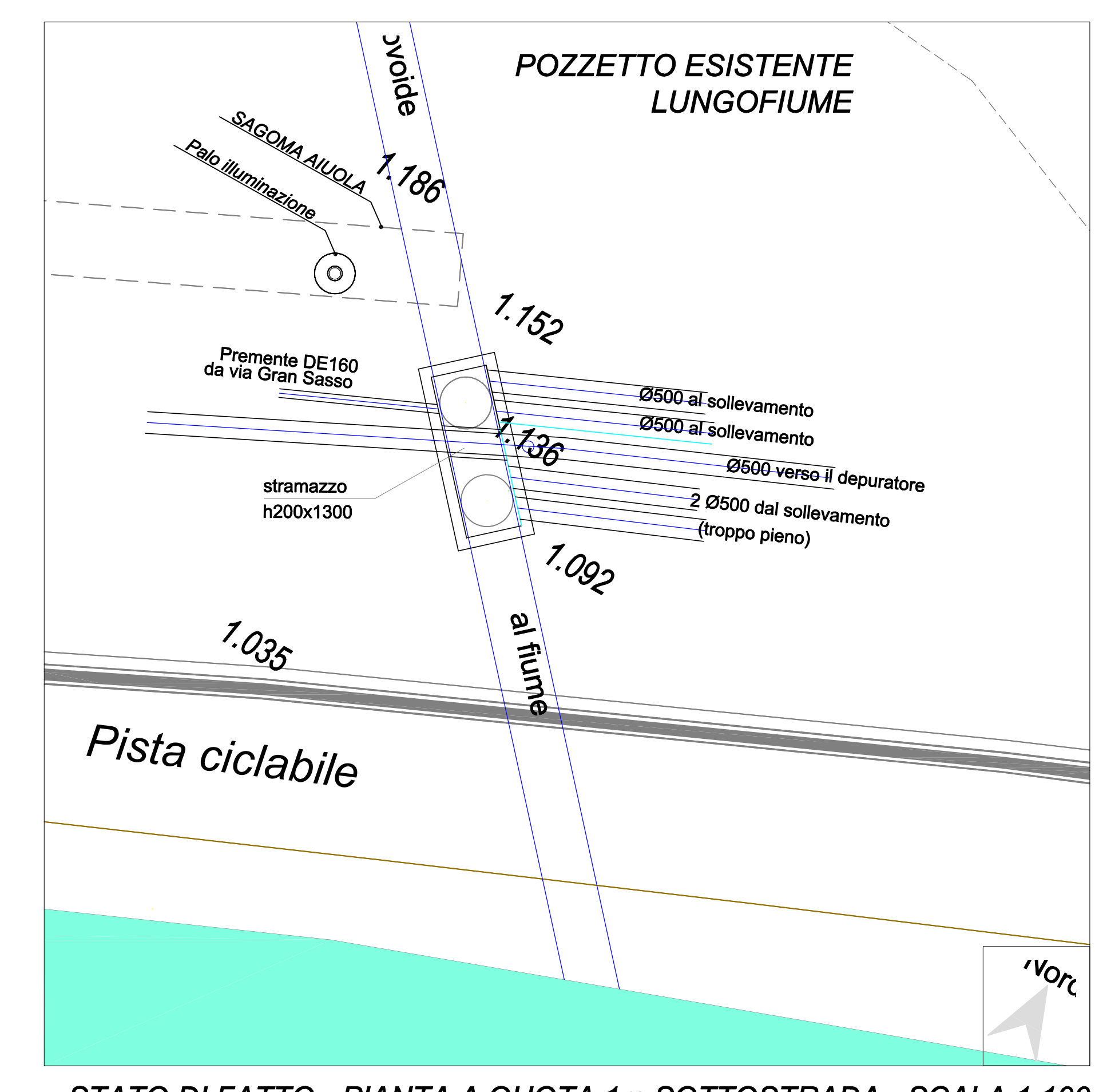
POZZETTO DI RIEMPIMENTO DELLA VASCA

POZZETTO DI SCAMBIO LUNGOFIUME
 CLAPET ANTIREFLUSSO ACQUA DEL FIUME



PROGETTO - INSERIMENTO OPERE SU PLAN. GENERALE - SCALA 1:1000

- Legenda**
- linea dallo sfioro del bacino 3 e dal troppo pieno da via del Conciolo verso l'area golenale
 - condotta storica a sezione ovoidale
 - linea proveniente da imp. soll. di via del Conciolo
 - linee afferenti sulla condotta di via Caduta del Forte
 - linee afferenti sulla condotta di via Caduta del Forte
 - condotta in pressione dall'impianto di sollevamento DK15 verso il depuratore
 - Impianto di sollevamento DK15



STATO DI FATTO - PIANTA A QUOTA 1m SOTTOSTRADA - SCALA 1:100